



Cartagena

DE INDIAS

INDICADORES DE

TURISMO

NOVIEMBRE 2024





Cartagena

DE INDIAS

NOVIEMBRE 2024

INDICADORES DE TURISMO



LLEGADA DE PASAJEROS
VÍA AÉREA

LLEGARON
306.681
VISITANTES

NACIONALES
80%

INTERNACIONALES
20%

+ Aumento del **13%**
con respecto a noviembre del 2023
Fuente: OINAC



LLEGADA DE PASAJEROS VÍA
TERRESTRE

LLEGARON
122.966
VISITANTES

83%
TERMINAL
CARTAGENA

17%
TERMINAL
ZONA NORTE

+ Aumento del **1%**
con respecto a noviembre del 2023
Fuente: Terminal Transporte Cartagena



TURISMO DE
CRUCEROS
TEMPORADA
CRUCEROS 2024-2025



13
DÍAS DE
OPERACIÓN

15
TOTAL DE
RECALADAS



26.763 TOTAL PASAJEROS

11.031 TOTAL TRIPULANTES

37.794 TOTAL VISITANTES

IMPACTO ESTIMADO ECONÓMICO Y SOCIAL TEMPORADA 2024-2025

GENERACIÓN DE DIVISAS IRRIGADAS
EN LA ECONOMÍA DE CARTAGENA
USD \$4.048.874



Cartagena

NOVIEMBRE 2024

DE INDIAS

INDICADORES DE TURISMO



OCUPACIÓN
HOTELERA
CARTAGENA



68,31%

ASOTELCA

Fuente: Asotelca

NOTA: Para este período COTELCO Cartagena y Bolívar no reporta su ocupación hotelera.



TURISMO
EXTRANJERO

SE HOSPEDAN

EN CARTAGENA

70.633

EXTRANJEROS



+ Aumento del 13%

con respecto a noviembre del 2022

Se realiza el comparativo con el año 2022 teniendo en cuenta que la información de la plataforma para el año 2023 en relación a los flujos migratorios presenta inconvenientes.

Fuente: Flujo migratorio de extranjeros - Migración Colombia.



TOP 5
MERCADOS
CARTAGENA



ESTADOS
UNIDOS
28%
PARTICIPACIÓN




ECUADOR
8%
PARTICIPACIÓN



PERÚ
7%
PARTICIPACIÓN



MÉXICO
7%
PARTICIPACIÓN



CHILE
5%
PARTICIPACIÓN

Fuente: Flujo migratorio de extranjeros - Migración Colombia.



PROYECCIONES

TEMPORADA

FIN DE AÑO 2024

15 de Diciembre - 20 de Enero






PROYECCIONES

TEMPORADA FIN DE AÑO 2024

15 de Diciembre - 20 de Enero




**NOVEDADES
CONECTIVIDAD**




Ruta Guayaquil – Cartagena regresa este diciembre con Avianca, dos frecuencias semanales.



Ruta Milán – Cartagena llega la aerolínea NEO la primera semana de diciembre con una frecuencia semanal.



Ruta Atlanta – Cartagena contará con 3 frecuencias adicionales, es decir, un vuelo diario a partir del 19 de diciembre con DELTA.



Ruta Miami – Cartagena contará con 3 vuelos diarios a partir de la primera semana de diciembre, con AAIRLINES.



Ruta Medellin – Cartagena contará con 4 vuelo semanales la primera semana de Diciembre, con CLIC.



LLEGADA DE PASAJEROS
VÍA AÉREA

PROYECCIÓN
303.305
VISITANTES

NACIONALES
81%

INTERNACIONALES
19%

+ Aumento del 5%

respecto al mismo periodo del 2023

Fuente: OINAC



LLEGADA DE PASAJEROS VÍA
TERRESTRE

PROYECCIÓN
173.157
VISITANTES

TERMINAL
CARTAGENA
85%

TERMINAL
ZONA NORTE
15%

+ Aumento del 8%

respecto al mismo periodo del 2023

Fuente: Terminal Transporte Cartagena



**TURISMO DE
CRUCEROS**
TEMPORADA
CRUCEROS 2024-2025



27
DÍAS DE
OPERACIÓN

76.801 TOTAL PASAJEROS

52.526 TOTAL TRIPULANTES

129.327 TOTAL VISITANTES

IMPACTO ESTIMADO ECONÓMICO Y SOCIAL TEMPORADA 2024-2025

42 TOTAL DE
RECALADAS

Fuente: Sociedad Portuaria
Regional de Cartagena



GENERACIÓN DE DIVISAS IRRIGADAS
EN LA ECONOMÍA DE CARTAGENA
USD \$13.080.092

Nota: Los datos mostrados anteriormente corresponden a proyecciones basadas en estimaciones y la tendencia de octubre teniendo en cuenta la fecha de realización del informe.