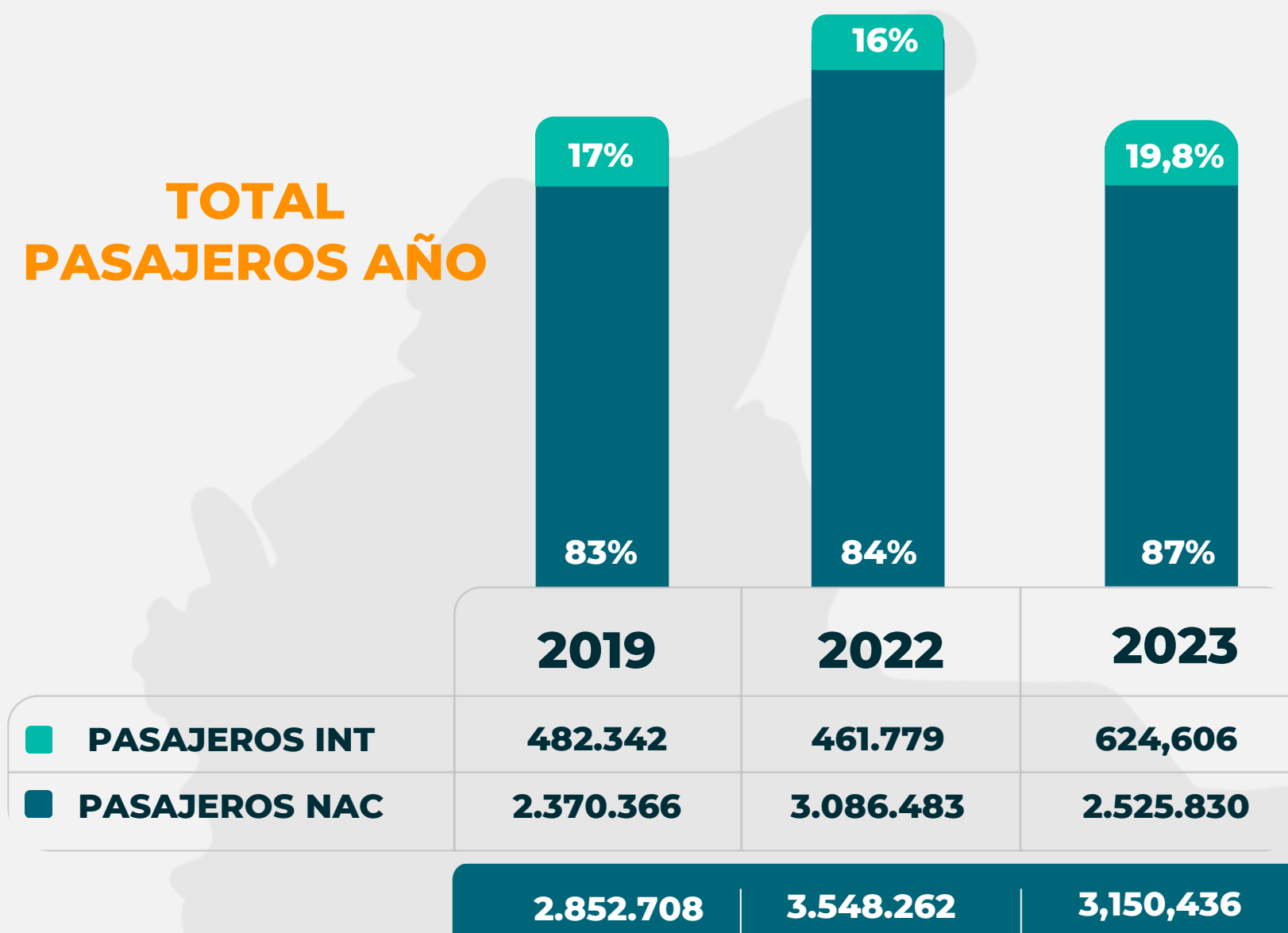




### LLEGADA DE PASAJEROS VÍA AÉREA

#### TOTAL PASAJEROS AÑO



↑ **Aumento del 35% de llegada de pasajeros internacionales** con respecto al mismo periodo en el año 2022. (Ene-Dic 2022)

↓ **Disminución del 18,2% de llegada de pasajeros nacionales** con respecto al mismo periodo en el año 2022. (Ene-Dic 2022)

↓ **Disminución del 11,2% del total de movilizados** respecto al mismo periodo del 2022. (Ene-Dic. 2022)

**Fuente: Sociedad Aeroportuaria de la Costa S.A. SACSA**



#### BALANCE TEMPORADA FIN DE AÑO PUENTE REYES

## 234,713

- Nacionales: 182,124
- Internacionales: 52,589

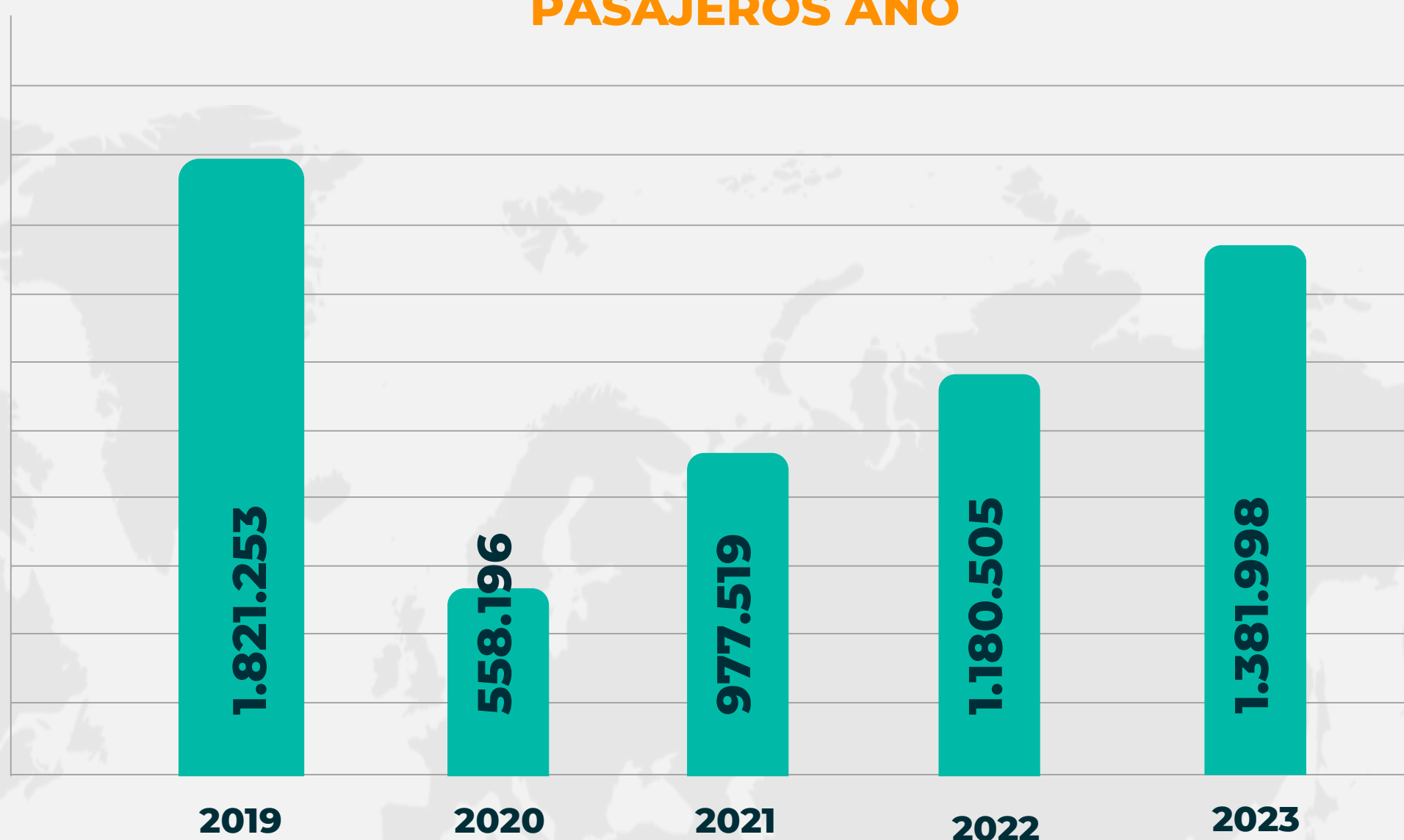
→ *Datos preliminares para conocer el comportamiento y balance de la temporada fin de año.*

**Fuente: Corporación Turismo Cartagena**



## LLEGADA DE PASAJEROS VÍA TERRESTRE

### TOTAL PASAJEROS AÑO



Aumento del 17,1% del total de movilizados respecto al mismo periodo del 2022. (Ene-Dic. 2022)



**BALANCE  
TEMPORADA FIN DE  
AÑO PUENTE REYES  
108,247**



*Datos preliminares para  
conocer el  
comportamiento y  
balance de la temporada  
fin de año.*



# CONECTIVIDAD AÉREA DICIEMBRE 2023

## NACIONALES

## INTERNACIONALES

Destino	Aerolínea	Frecuencias semanales
Bogotá (BOG)	Avianca LATAM Wingo	211
Medellín (MDE)	Avianca LATAM Wingo clic	68
Cali (CLO)	Avianca LATAM	26
San Andrés (ADZ)	LATAM Wingo	12
Bucaramanga (BGA)	Avianca clic	8
Pereira (PEI)	Avianca LATAM	7
Cúcuta (CUC)**	clic	5
Manizales (MZL)**	clic	4
Ibagué (IBE)**	clic	3

Destino	Aerolínea	Frecuencias semanales
C.de Panamá (PTY)	Copa Airlines	28
Miami (MIA)	American Airlines Avianca	21
New York (JFK)	jetBlue Avianca	12
Fort Lauderdale (FLL)	spirit	7
Ámsterdam (AMS)	KLM	7
Atlanta (ATL)	DELTA	7
Lima (LIM)	LATAM JetSMART	8
Santo Domingo (SDQ)	arajet AIRCENTURY	5
San José (SJO)	Avianca	4
Madrid (MAD)	PLUSULTRA LINEAS AEREAS	3
Orlando (MCO)	spirit	2
Zúrich (ZRH)	edelweiss	2
Montreal (YUL)	Air transat	2
Punta Cana (PUJ)	AIRCENTURY	2
Balboa (BLB)	Wingo	5
Toronto (YYZ)	Air transat	1
Santiago (SCL)	Avianca	1

### !!NOTAS:

- Las rutas de Cucuta (CUC), Manizales (MZL), Ibague (IBE) directas a Cartagena son estacionarias.

Vuelos Estacionarios

## COMPARATIVO NO. RUTAS ACTIVAS EN EL MES

### NACIONALES

Nº Rutas 2022

10



Nº Rutas  
Diciembre 2023

9

### INTERNACIONALES

Nº Rutas 2022

10



Nº Rutas  
Diciembre 2023

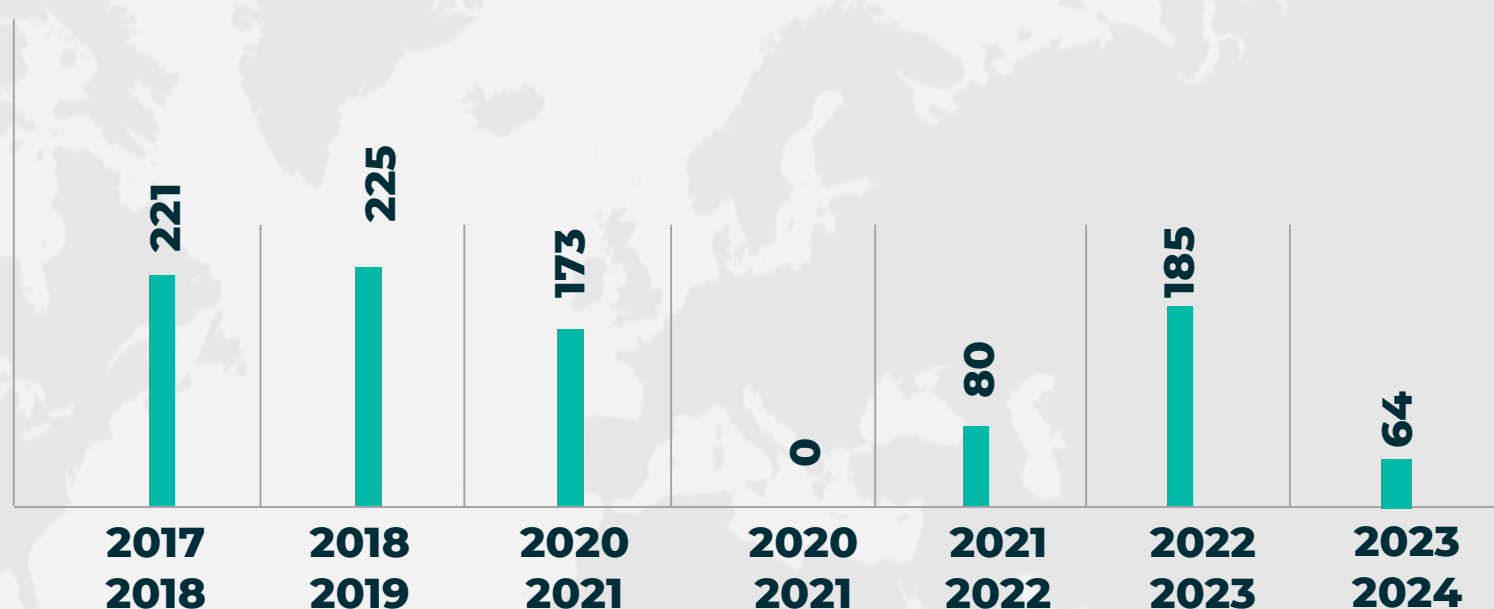
14

Fuente: Procolombia de OAG para la semana del 11 al 17 de Diciembre de 2023



### CONNECTIVIDAD MARÍTIMA

HISTÓRICO RECALADAS DE CRUCEROS  
No. DE RECALADAS POR TEMPORADA



#### TEMPORADA 2023-2024

- ✓ No. Recaladas : 64
- ✓ No. Pasajeros: 110,495
- ✓ No. Tripulantes: 46,968

BALANCE  
TEMPORADA FIN DE  
AÑO PUENTE REYES



**62,174**

*Datos preliminares para conocer el comportamiento y balance de la temporada fin de año.*



## OCUPACIÓN CARTAGENA

### COTELCO (DICIEMBRE)

**63,4%**

➤ No. DE HABITACIONES  
2,827

➤ No. AFILIADOS  
69

Fuente: COTELCO

### ASOTELCA (NOVIEMBRE)

**68,7%**

➤ No. DE HABITACIONES  
1,868

➤ No. AFILIADOS  
41

Fuente: ASOTELCA

### DANE (EMA) CTG (OCTUBRE)

**58,9%**

Fuente: DANE (EMA) CTG

### AIRBNB (SEPTIEMBRE)

**42%**

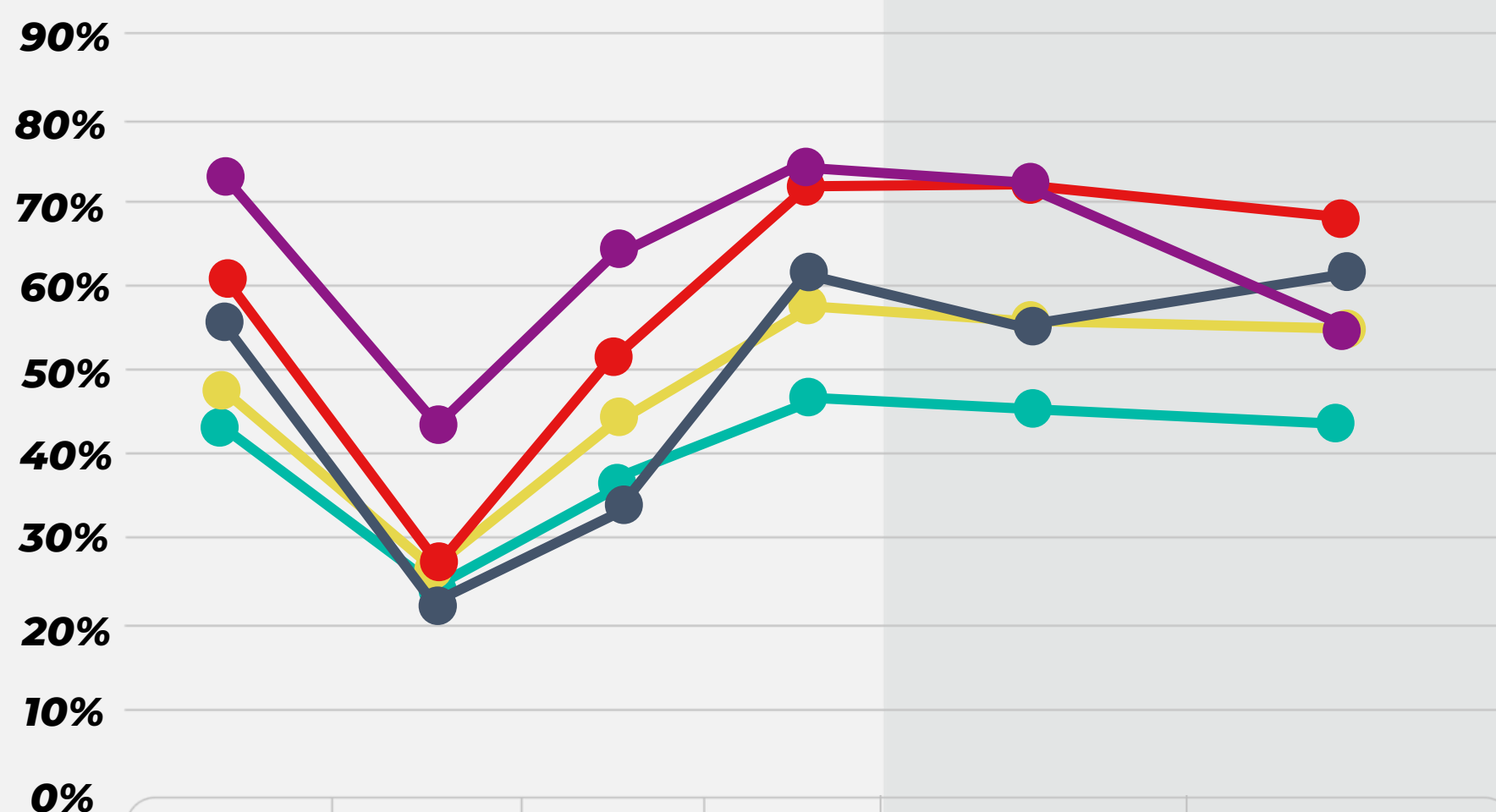
Fuente: Portal ciudad AIRBNB






Fuente: ASOTELCA, COTELCO, DANE (EMA) y Portal ciudad ARBNB.





### COMPARATIVA OCUPACIÓN DE DESTINOS OCTUBRE

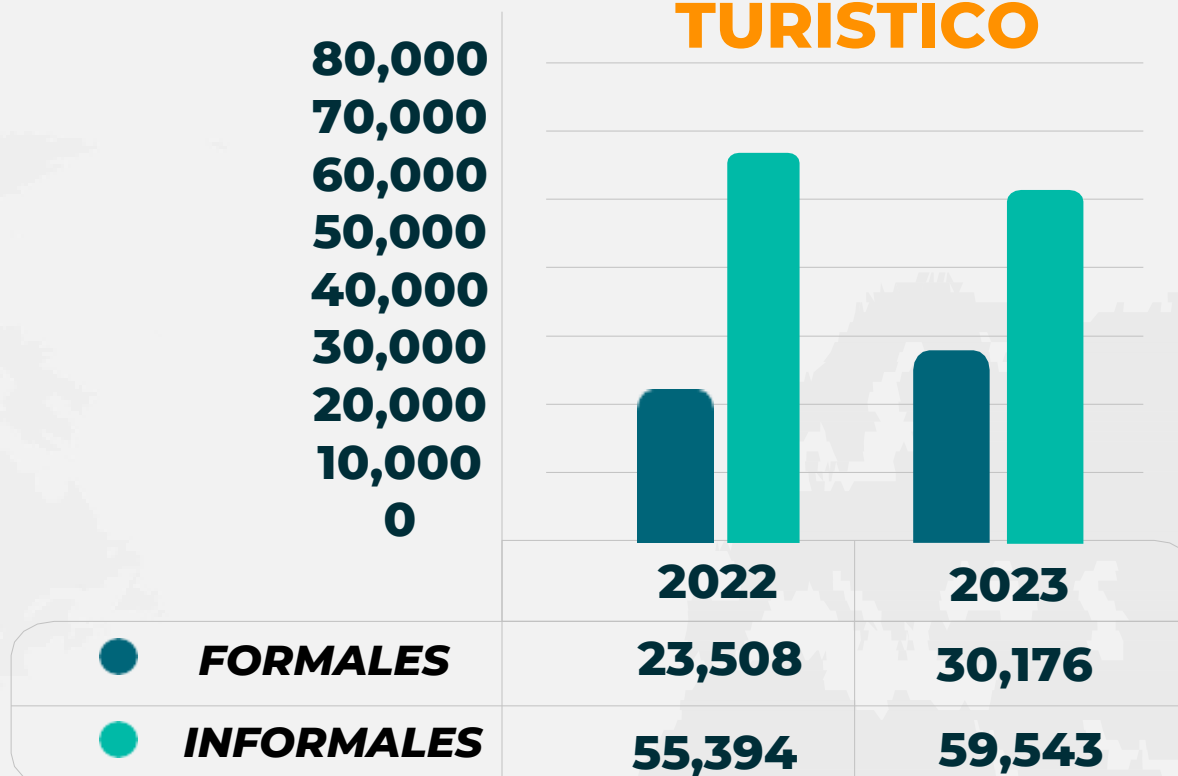


	2019	2020	2021	2022	ENE - OCT 2022	ENE - OCT 2023
 <b>CARTAGENA</b>	60,5%	28,1%	51,2%	71,5%	72,3%	67,9%
 <b>BOGOTÁ</b>	56,9%	23,4%	34,4%	60,9%	58,7%	61,8%
 <b>MEDELLÍN</b>	47,9%	27,1%	43,9%	59,9%	58,8%	55,5%
 <b>SAN ANDRES</b>	73,2%	43,5%	62,8%	71,5%	71,8%	54,9%
 <b>EJE CAFETERO</b>	43,4%	25,4%	37,4%	47,3%	46,3%	43,4%

- *Cartagena se posesiona como líder en ocupación en el periodo entre (Ene-Oct) del presente año, por encima de Bogotá y San Andrés, trabajando así por mejorar la competitividad y ofrecer más alternativas tanto a turistas nacionales como internacionales.*

### OCUPACIÓN EN EL SECTOR TURISMO

#### OCUPADOS SECTOR TURÍSTICO



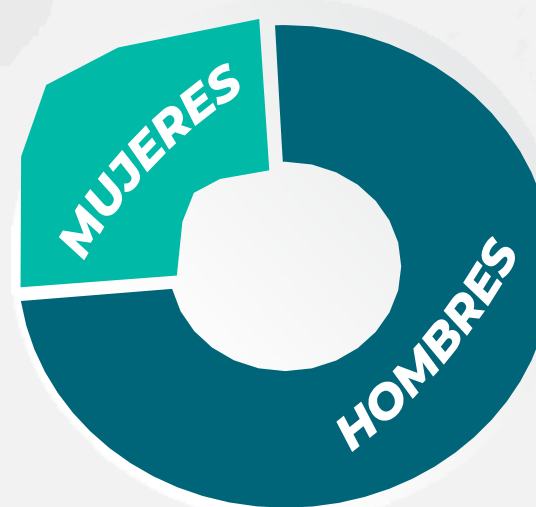
#### TOTAL OCUPADOS DEL SEMESTRE DEL SECTOR TURÍSTICO

**78.903 2022**



- ✓ Del total de OCUPADOS DEL SECTOR TURISTICO el 74% Son empleos informales, así mismo del total de ocupación el 65% son hombres y el 35% son mujeres; Datos representativos para el año 2022.

**89.720 2023**



- ✓ Del total de OCUPADOS DEL SECTOR TURISTICO el 69% son informales; y el 67% son hombres; Datos representativos para el año 2023.



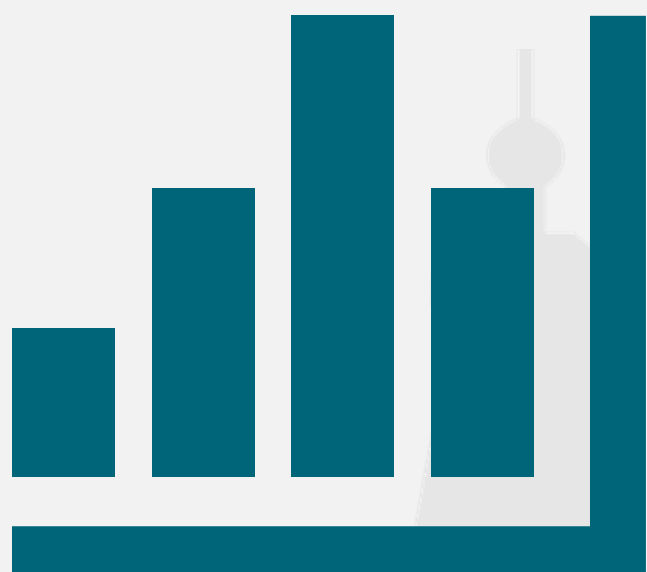
## INFORMACIÓN MUELLE DE LA BODEGUITA

Ingresan al muelle de la Bodeguita en 2023:

**619,282** PAX

**586,160**

Entraron al muelle de la bodeguita en 2022



Aumento del 6% del ingreso de pasajeros en relación al año anterior.



## APOYO LOGISTICO EN EVENTOS

Zamna Colombia aterrizó por primera vez en Cartagena de Indias, en Fenix Beach – Isla Tierra Bomba los días 3 y 4 de enero de 2024, compartimos los ingresos de pasajeros por el muelle de la Bodeguita:

**BALANCE TOTAL:**

**4,036** Pax

- DÍA 1: 1,704 Pax
- DÍA 2: 2,332 Pax







## TURISMO RESPONSABLE

### ¡CARTAGENA VIVE TU PLAZA!

El plan de hoy en familia es "Vive tu Plaza", una apuesta por el #TurismoResponsable en nuestra ciudad para disfrutar de una agenda artística, cultural y de entretenimiento para cartageneros y visitantes.

Hemos recibido mas  
de :

**2,620** visitantes



En donde:

**1,980**

Corresponden a jóvenes y adultos.



Hemos impactado a mas de 640 niños en tres jornadas de agenda artística, cultural y de entretenimiento, vividas de la mejor manera sin ningún tipo de incidentes y novedades.

2024

ENERO

4 al 14

6:00 a 11:00 p.m.

PLAZA DE LOS COCHES