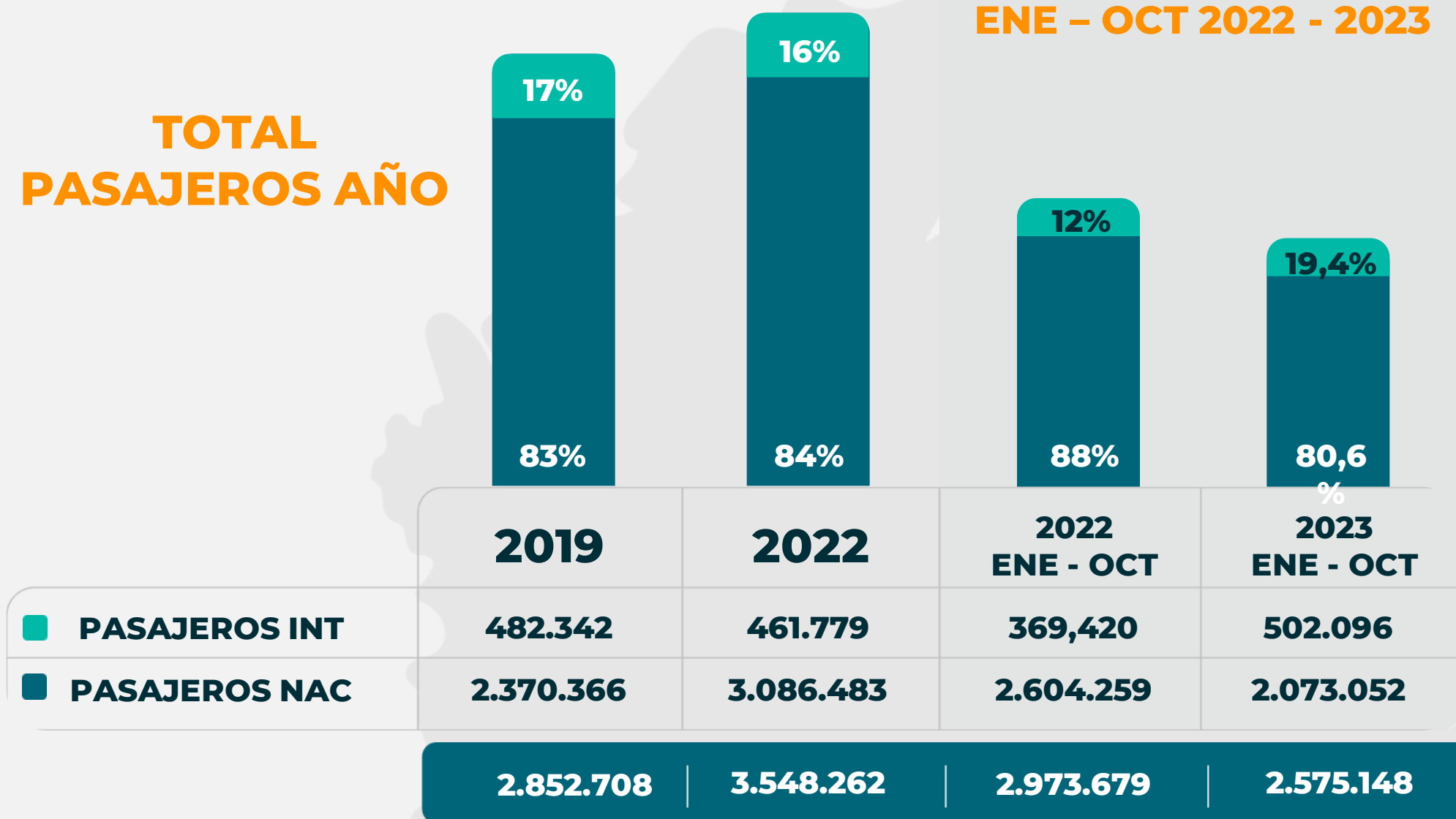




LLEGADA DE PASAJEROS VÍA AÉREA

COMPORTAMIENTO ENE - OCT 2022 - 2023

TOTAL PASAJEROS AÑO



↑ **Aumento del 36% de llegada de pasajeros internacionales** con respecto al mismo periodo en el año 2022. (Ene-Oct 2022)

↓ **Disminución del 20,4% de llegada de pasajeros nacionales** con respecto al mismo periodo en el año 2022. (Ene-Oct 2022)

↓ **Disminución del 13,4% del total de movilizados** respecto al mismo periodo del 2022. (Ene-Oct. 2022)

PROYECTADOS SEMANA DE RECESO 6 - 16 OCTUBRE

89,199

Fuente: CORPOTURISMO

**NAC: 72,514
INTER: 16,685**

REALES SEMANA DE RECESO 6 - 16 OCTUBRE

95,342

Fuente: Sociedad Aeroportuaria de la Costa S.A. SACSA

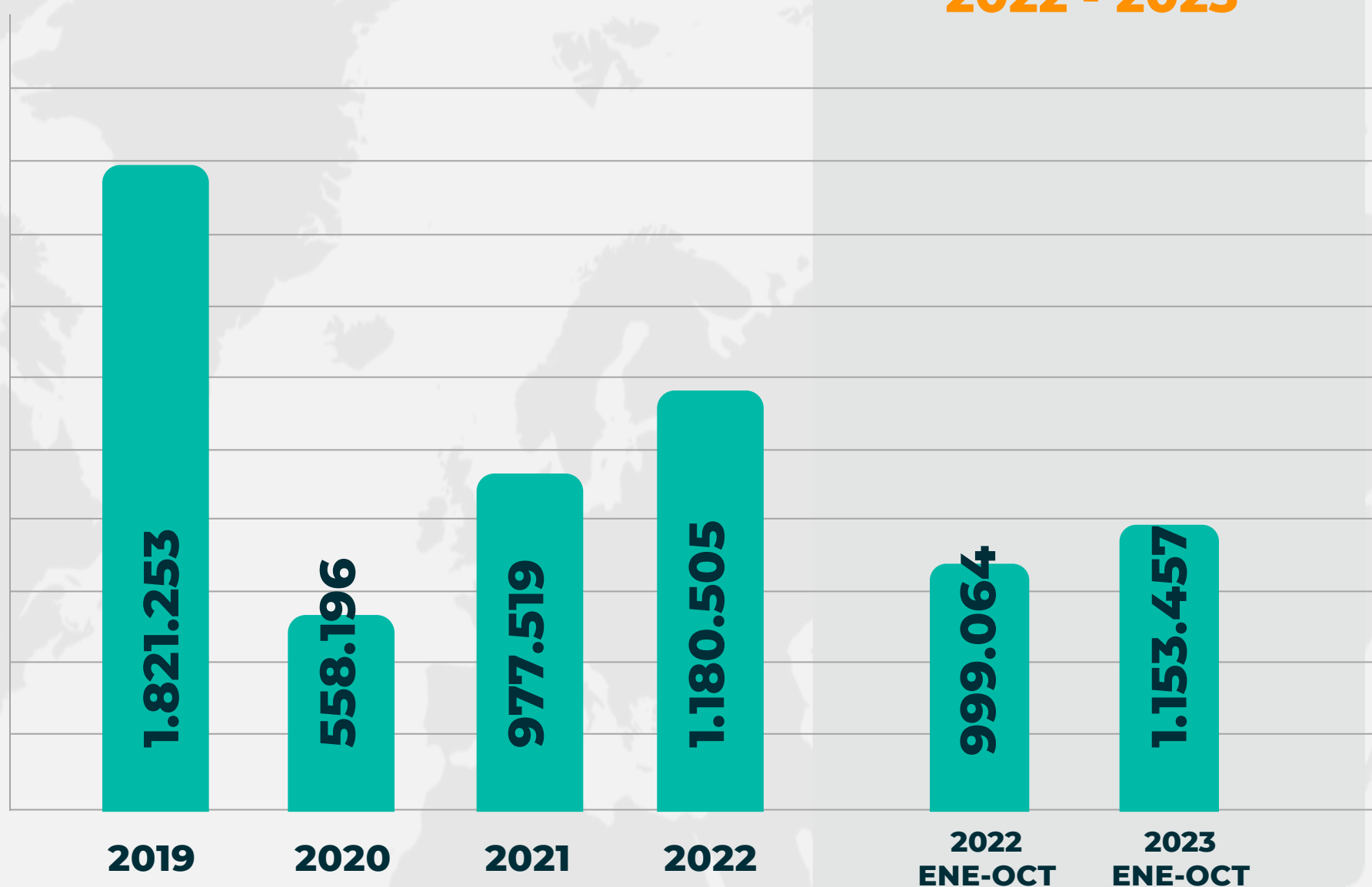
**NAC: 77,250
INTER: 18,092**



LLEGADA DE PASAJEROS VÍA TERRESTRE

**TOTAL
PASAJEROS AÑO**

**COMPORTAMIENTO
ENE - OCT
2022 - 2023**



Aumento del 15,5% del total de movilizados respecto al mismo periodo del 2022. (Ene-OCT. 2022)



**PROYECTADOS
SEMANA DE RECESO
6 - 16 OCTUBRE**

45,836

Fuente: CORPOTURISMO



**REALES SEMANA
DE RECESO 6 - 16
OCTUBRE**

46,360

1%

Var.

Fuente: Terminal de transportes Cartagena

Fuente: TERMINAL DE TRANSPORTES DE CARTAGENA



CONECTIVIDAD AÉREA OCTUBRE 2023

NACIONALES

INTERNACIONALES

Destino	Aerolínea	Frecuencias semanales
Bogotá (BOG)	Avianca LATAM Wingo clickair	211
Medellín (MDE)	Avianca LATAM Wingo	68
Cali (CLO)	Avianca LATAM clickair	26
Pereira (PEI)	Avianca LATAM	7
Bucaramanga (BGA)	Avianca	1
San Andrés (ADZ)	LATAM Wingo	12

Destino	Aerolínea	Frecuencias semanales
C.de Panamá (PTY)	Copa Airlines	22
Miami (MIA)	American Airlines Avianca	20
New York (JFK)	jetBlue Avianca	12
Fort Lauderdale (FLL)	spirit	7
Ámsterdam (AMS)	KLM	7
Lima (LIM)	LATAM	5
San José (SJO)	Avianca	4
Santo Domingo (SDQ)	arajet	3
Madrid (MAD)	PLUSULTRA LINEAS AEREAS	3
Orlando (MCO)	spirit	2
Atlanta (ATL)	DELTA	7
Balboa (BLB)	Wingo	5
Zúrich (ZRH)	edelweiss	2
Montreal (YUL)	transat	2
Toronto (YYZ)	transat	1
Santiago (SCL)	Avianca	1

ANUNCIADAS:

OCTUBRE:

- Ruta **Amsterdam (AMS)** CAMBIO AERONAVE - 7 frecuencias diarias - 29 Octubre 2023.
- Ruta **Medellín (MDE)** Wingo - 4 frecuencias semanales - 29 Octubre 2023.

NOVIEMBRE:

- Ruta **Zurich (ZRH)** 2 frecuencias semanales - Edelweiss - 22 Noviembre 2023.

Programación a partir del mes de Diciembre ←

Vuelo Estacionario ←

Programación a partir del mes de Noviembre ←

Vuelos Estacionarios ←

ANUNCIADAS:

DICIEMBRE

- Ruta **Atlanta (ATL)** 3 frecuencias semanales - DELTA - 22 de Diciembre 2023
- Ruta **Bucaramanga (BGA)** 7 frecuencias semanales - Clic Air - 15 Diciembre 2023.
- Ruta **Lima(LIM)** 3 frecuencias semanales - JetSmart - 7 De Diciembre 2023.
- Ruta **Miami (MIA)** 3 frecuencias diarias - American Airlines - 20 Diciembre 2023.

COMPARATIVO NO. RUTAS ACTIVAS EN EL MES

NACIONALES

Nº Rutas 2022

Nº Rutas Octubre 2023

10

-40%

6

INTERNACIONALES

Nº Rutas 2022

Nº Rutas Octubre 2023

10

=

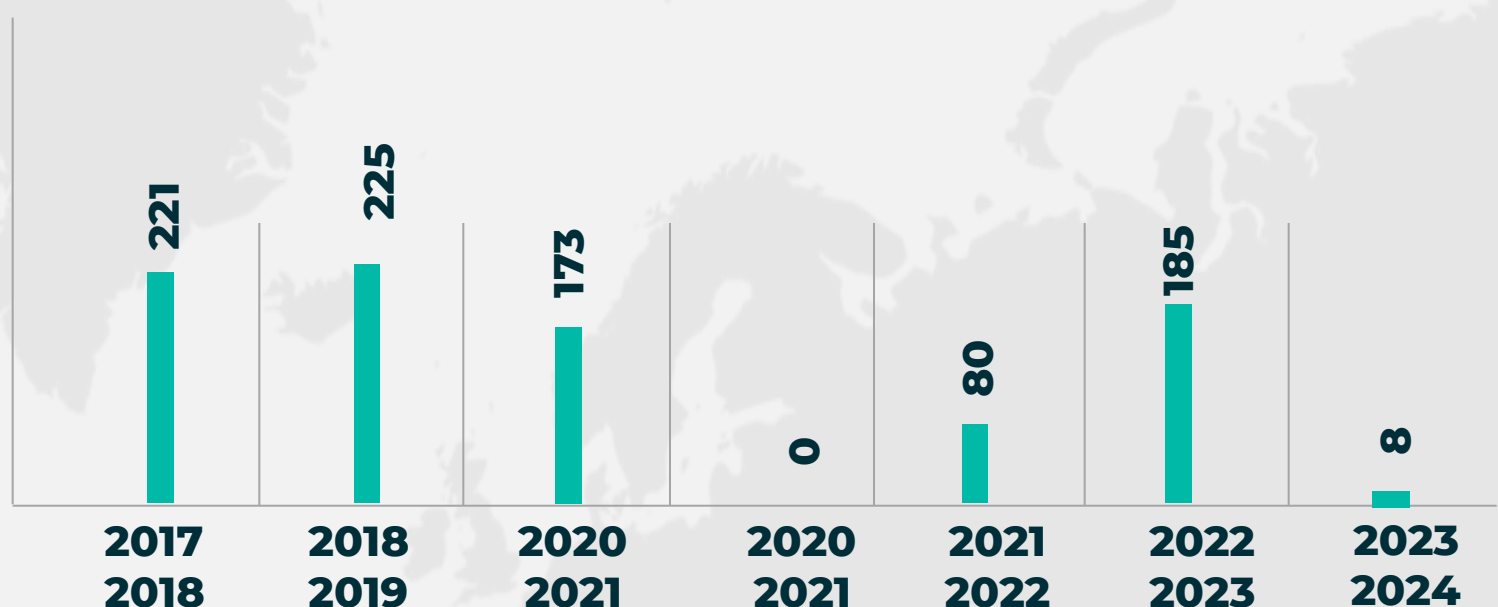
10

Fuente: Procolombia de OAG para la semana del 1 al 9 de Octubre de 2023



CONECTIVIDAD MARÍTIMA

HISTÓRICO RECALADAS DE CRUCEROS
No. DE RECALADAS POR TEMPORADA



TEMPORADA 2023-2024

2023-2024

- ✓ No. Recaladas : 8
- ✓ No. Pasajeros: 10,415
- ✓ No. Tripulantes: 5.209

PROGRAMADOS
SEMANA DE
RECESO 6 - 16
OCTUBRE



4,135



PASAJEROS
REALES SEMANA
DE RECESO 6 - 16
OCTUBRE 2023:



3,370

Fuente: Sociedad Portuaria Regional de Cartagena (SPRC).



OCUPACIÓN CARTAGENA

COTELCO (OCTUBRE)

63,6%

➤ No. DE HABITACIONES
2,676

➤ No. AFILIADOS
64

Fuente: COTELCO

ASOTELCA (OCTUBRE)

57,3%

➤ No. DE HABITACIONES
1,868

➤ No. AFILIADOS
41

Fuente: ASOTELCA

DANE (EMA) CTG (Septiembre)

68,9%

Fuente: DANE (EMA) CTG

AIRBNB (Marzo)

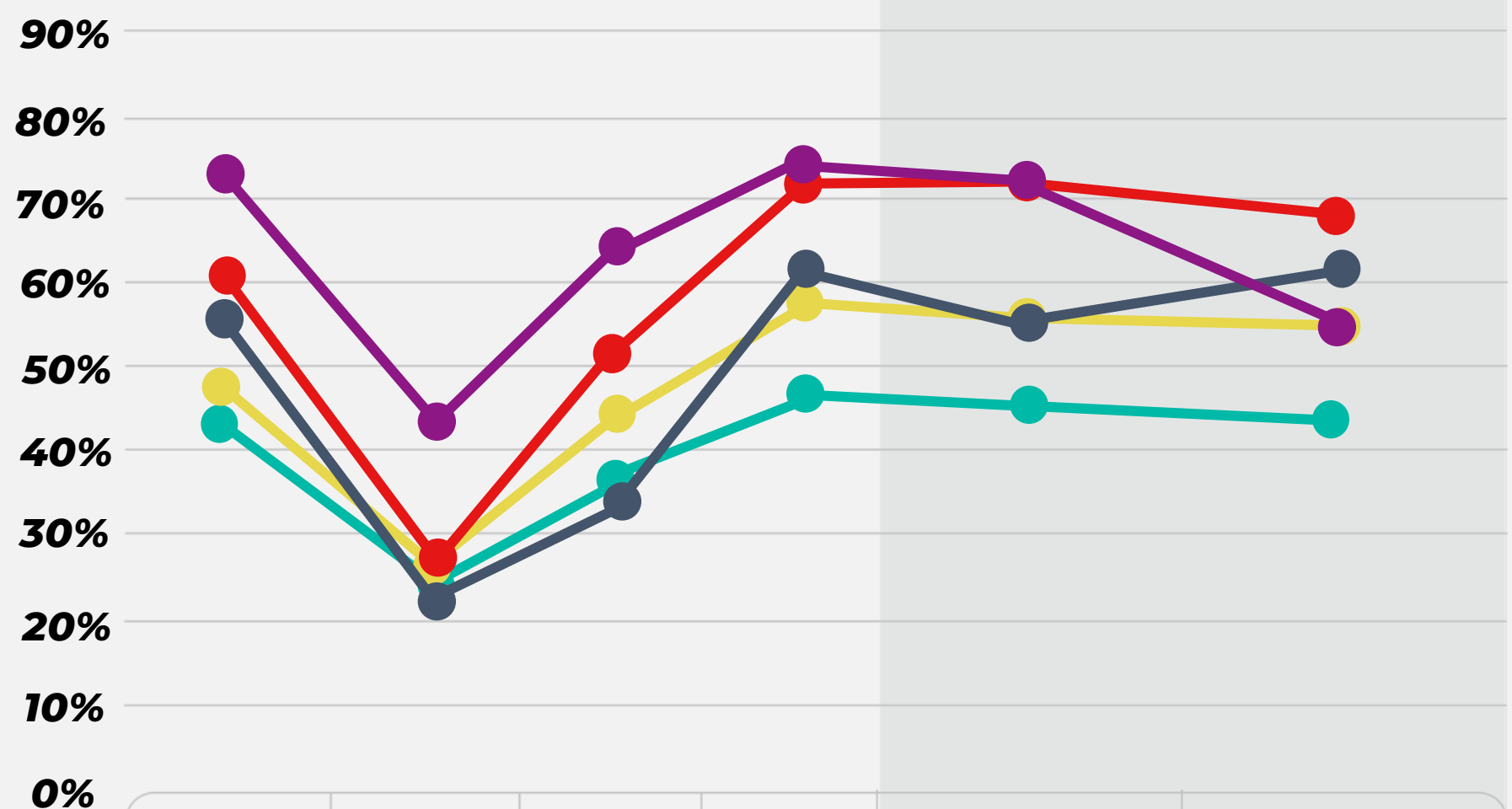
42%






Fuente: Portal ciudad AIRBNB

Fuente: ASOTELCA, COTELCO, DANE (EMA) y Portal ciudad ARBNB.



COMPARATIVA OCUPACIÓN DE DESTINOS SEPTIEMBRE



	2019	2020	2021	2022	ENE - SEP 2022	ENE - SEP 2023
 CARTAGENA	60,5%	28,1%	51,2%	71,5%	72,3%	68,9%
 BOGOTÁ	56,9%	23,4%	34,4%	60,9%	58,7%	61,9%
 MEDELLÍN	47,9%	27,1%	43,9%	59,9%	58,8%	56,2%
 SAN ANDRES	73,2%	43,5%	62,8%	71,5%	71,8%	55%
 EJE CAFETERO	43,4%	25,4%	37,4%	47,3%	46,3%	43,4%

- *Cartagena se posesiona como líder en ocupación en el periodo entre (Ene-Sep) del presente año, por encima de Bogotá y San Andrés, trabajando así por mejorar la competitividad y ofrecer más alternativas tanto a turistas nacionales como internacionales.*



EVALUACIÓN DE EXTRANJEROS

FLUJO MIGRATORIO EXTRANJEROS SEPTIEMBRE

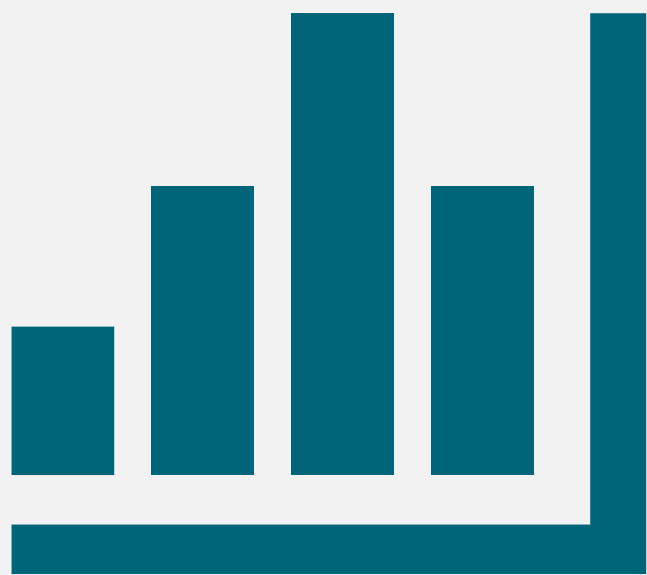
Entran a Cartagena:

2,789 EXTRANJEROS



2,761

SE HOSPEDARON EN CARTAGENA



→ El 89% de los extranjeros que se hospedan en la ciudad de Cartagena su motivo de viaje es el Turismo, el 11% restante contempla tripulantes, motivos de eventos, negocios etc..

TOP 5 DE MERCADOS



LLEGADOS A CARTAGENA OCTUBRE

PAIS	PARTICIPACIÓN
ECUADOR	26%
VENEZUELA	16%
MÉXICO	10%
PERÚ	4%
ESTADOS UNIDOS	2%

Fuente: MIGRACIÓN COLOMBIA – Flujo Migratorios de Extranjeros (21-11-2023)