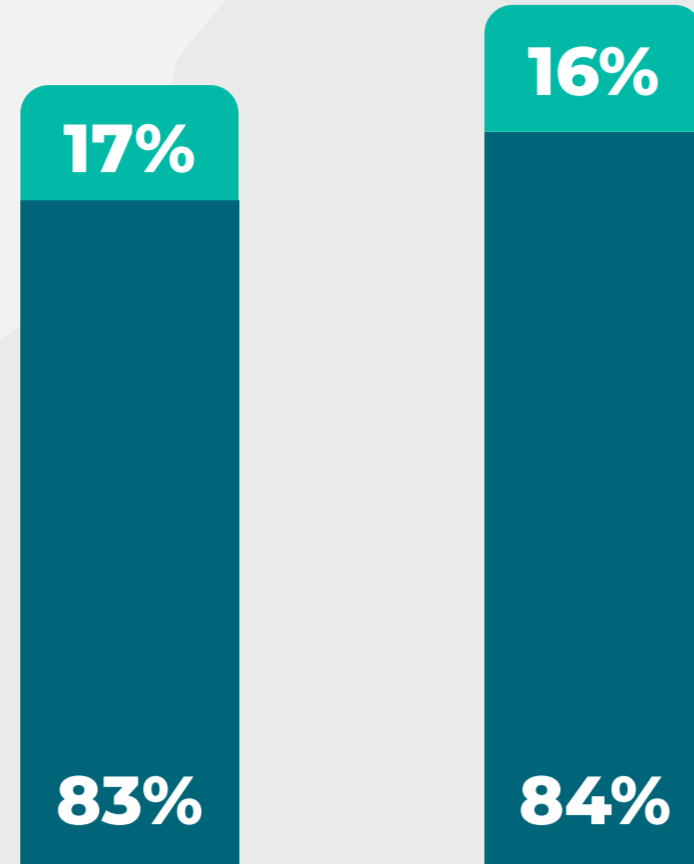
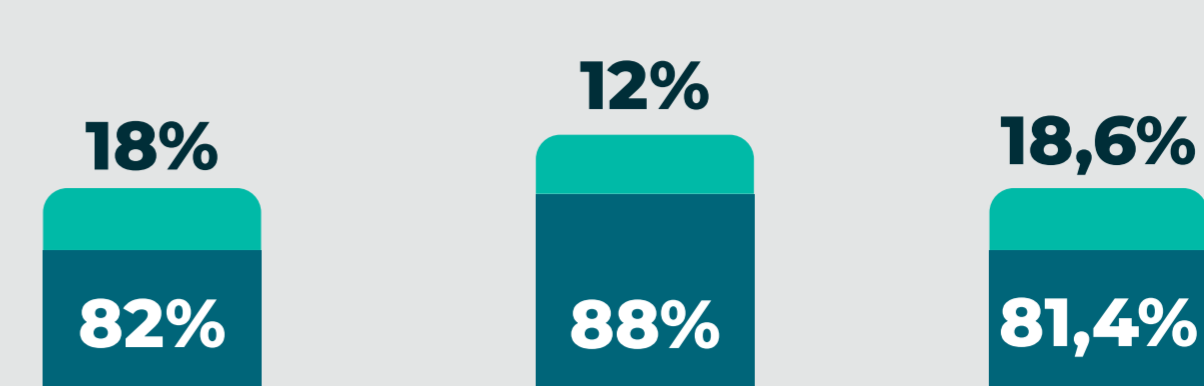


LLEGADA DE PASAJEROS VÍA AÉREA

TOTAL PASAJEROS AÑO



COMPORTAMIENTO ENE - MAR 2019 - 2022 - 2023



	2019	2022	2019 ENE - ABR	2022 ENE - ABR	2023 ENE - ABR
PASAJEROS INT	482.342	461.779	172.665	134.185	195.006
PASAJEROS NAC	2.370.366	3.086.483	782,571	1.012.926	853.606
TOTAL	2.852.708	3.548.262	955.236	1.147.111	1.048.672

↑ Aumento del 45,3% de llegada de pasajeros internacionales con respecto al mismo periodo en el año 2022. (Ene-Abr. 2022)

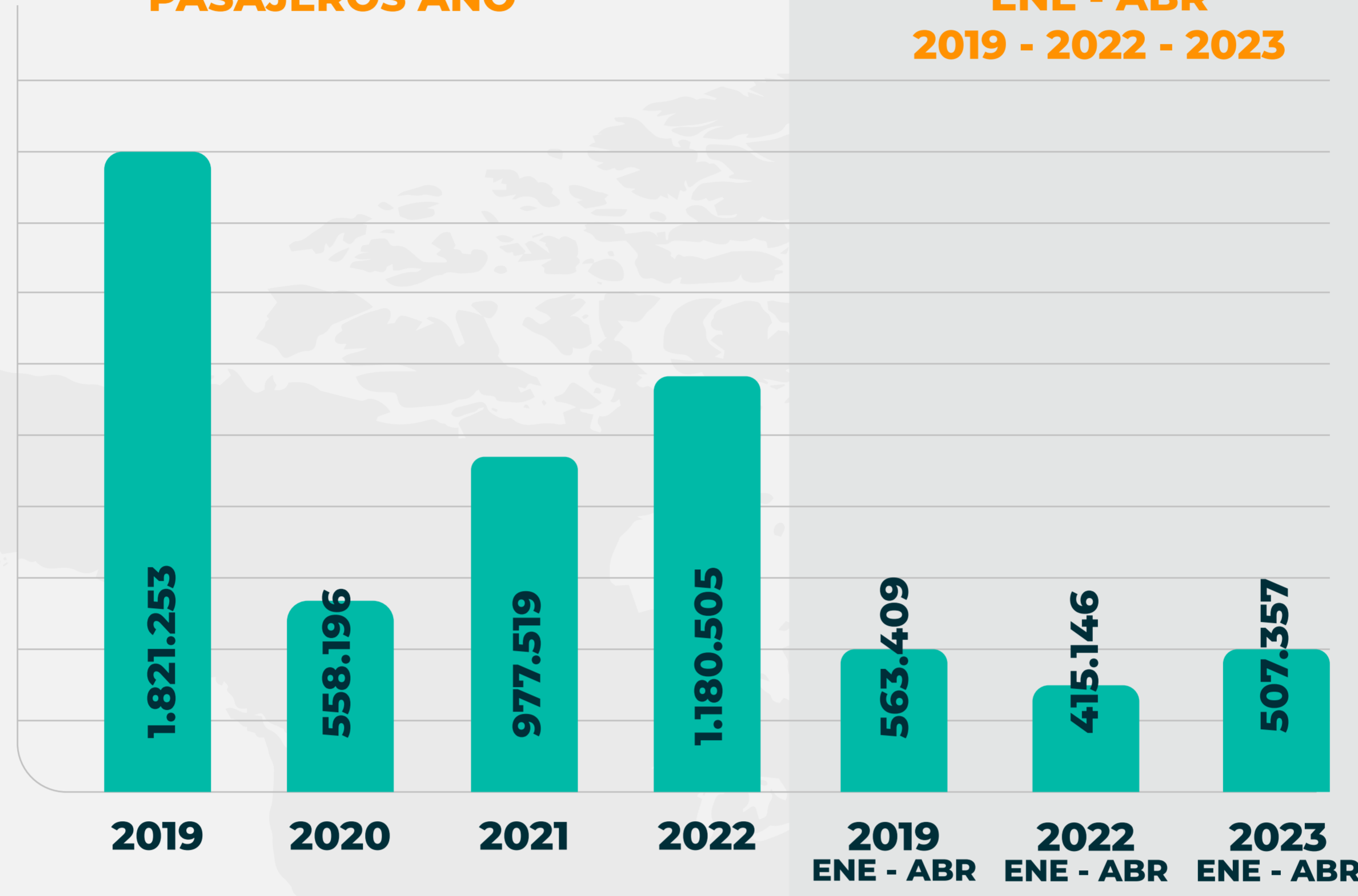
↓ Disminución del 15,7% de llegada de pasajeros nacionales con respecto al mismo periodo en el año 2022. (Ene-Abr. 2022)

↓ Disminución del 8,5% del total de movilizados respecto al mismo periodo del 2022. (Ene-Abr. 2022)

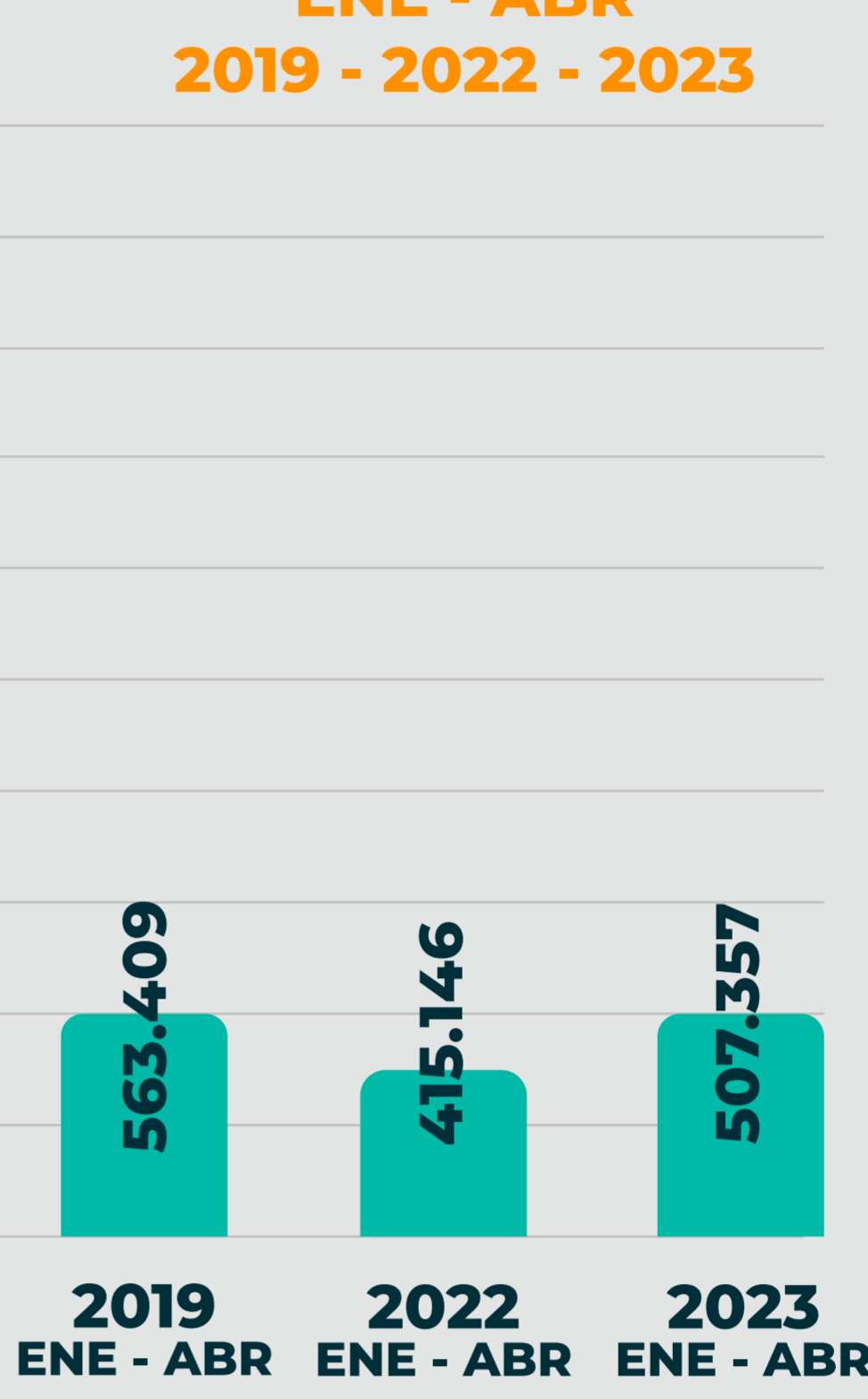
Fuente: Sociedad Aeroportuaria de la Costa S.A. SACSA

LLEGADA DE PASAJEROS VÍA TERRESTRE

TOTAL PASAJEROS AÑO



COMPORTAMIENTO ENE - ABR 2019 - 2022 - 2023



↑ Aumento del 22,2% del total de movilizados respecto al mismo periodo del 2022. (Ene-Abr. 2022) y Disminución del 9,9% respecto al mismo periodo de 2019 (Ene-Abr 2019).

Fuente: TERMINAL DE TRANSPORTES DE CARTAGENA

CONECTIVIDAD AÉREA ABRIL 2023

NACIONALES

Destino	Aerolínea	Frecuencias semanales
Bogotá	Avianca, LATAM, WINGO	209
Medellín	Avianca, LATAM	65
Cali	Avianca, LATAM	23
Pereira	Avianca, LATAM	7
Bucaramanga	Avianca	1
San Andrés	LATAM, WINGO	12

INTERNACIONALES

Destino	Aerolínea	Frecuencias semanales
C.de Panamá	CopaAirlines	21
Miami	American Airlines, Avianca	14
New York	jetBlue, Avianca	10
Fort Lauderdale	spirit	7
Ámsterdam	KLM	6
Balboa	wingo	5
San José	Avianca	4
Lima	LATAM	4
Santo Domingo	arajet	3
Guayaquil	Avianca	3
Madrid	PLUSULTRA	3
Montreal	air transat	2
Orlando	spirit	2
Santiago	Avianca	2
Toronto	air transat	1
Zúrich	edelweiss	2
Sau Paulo	Avianca	3

NOTA 1: La conexión Sao paulo - Cartagena; es un vuelo estacionario el cual atiende demandas generadas por el turismo, por tal motivo para este mes no se tiene en cuenta. Se espera que para el mes de noviembre del año en curso se establezca conexión directa con Suiza (Zúrich).

NOTA 2: Las conexiones Toronto (CAN), Balboa (PA), Montreal (CAN) y Orlando (EE.UU) directas a Cartagena, son vuelo estacionarios los cuales atienden demandas generadas por el turismo en los distintos meses, por tal motivo para este mes se tienen en cuenta.

Programación a partir del mes de noviembre ←

Vuelo estacionario ←

COMPARATIVO NO. FRECUENCIAS SEMANALES

NACIONALES

Nº Rutas 2022: 10 → -40% → Nº Rutas Abril 2023: 6

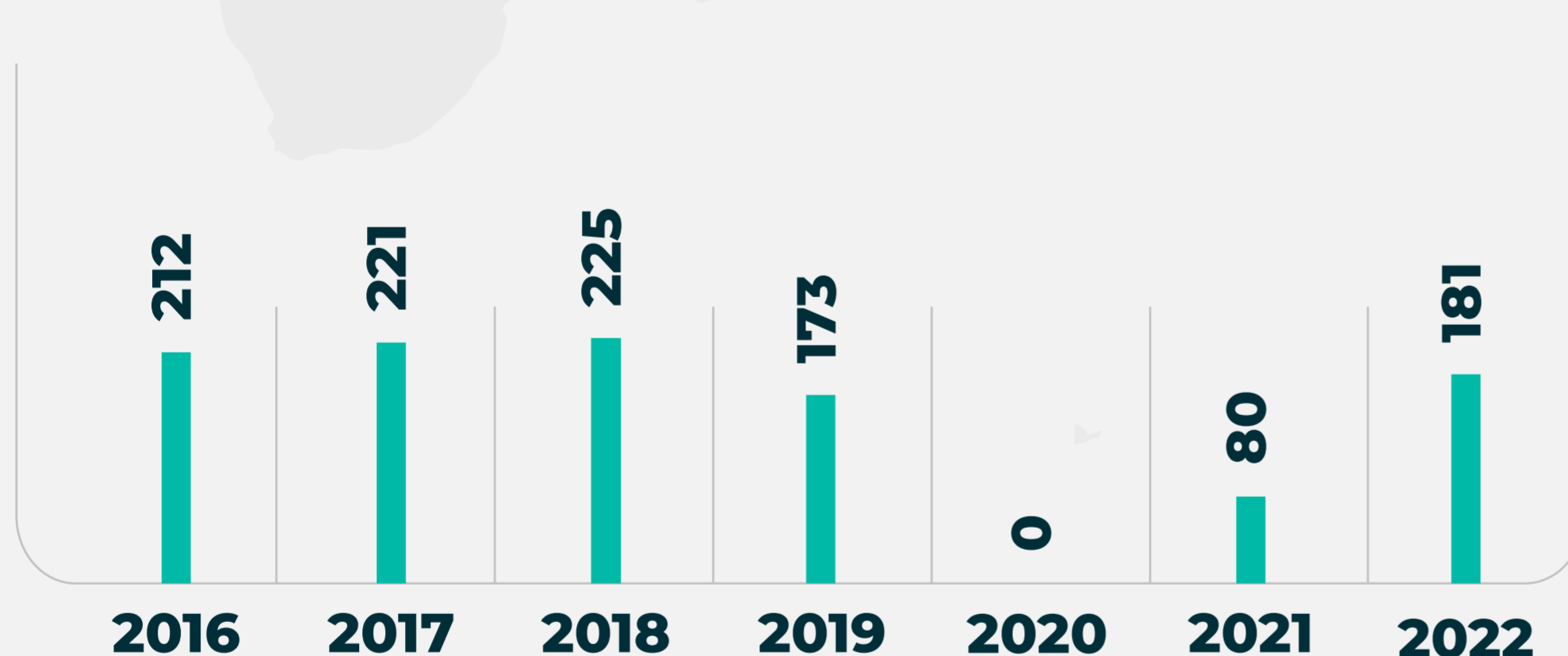
INTERNACIONALES

Nº Rutas 2022: 10 → +50% → Nº Rutas Abril 2023: 15

Fuente: Procolombia de OAG para la semana del 17 al 23 de abril de 2023

CONECTIVIDAD MARÍTIMA

HISTÓRICO RECALADAS DE CRUCEROS



TEMPORADA 2022-2023

A corte de abril 2023

- ✓ Total pasajeros proyectados: 99.192
- ✓ Total pasajeros abordó: 62.248
- ✓ 20 recaladas en 17 días del mes.
- ✓ 4 días de recaladas múltiples de 2 barcos.
- ✓ Con 1 recalada inaugural (Borealis - Línea Fred Olsen Cruises)

IMPACTO ECONÓMICO ABRIL

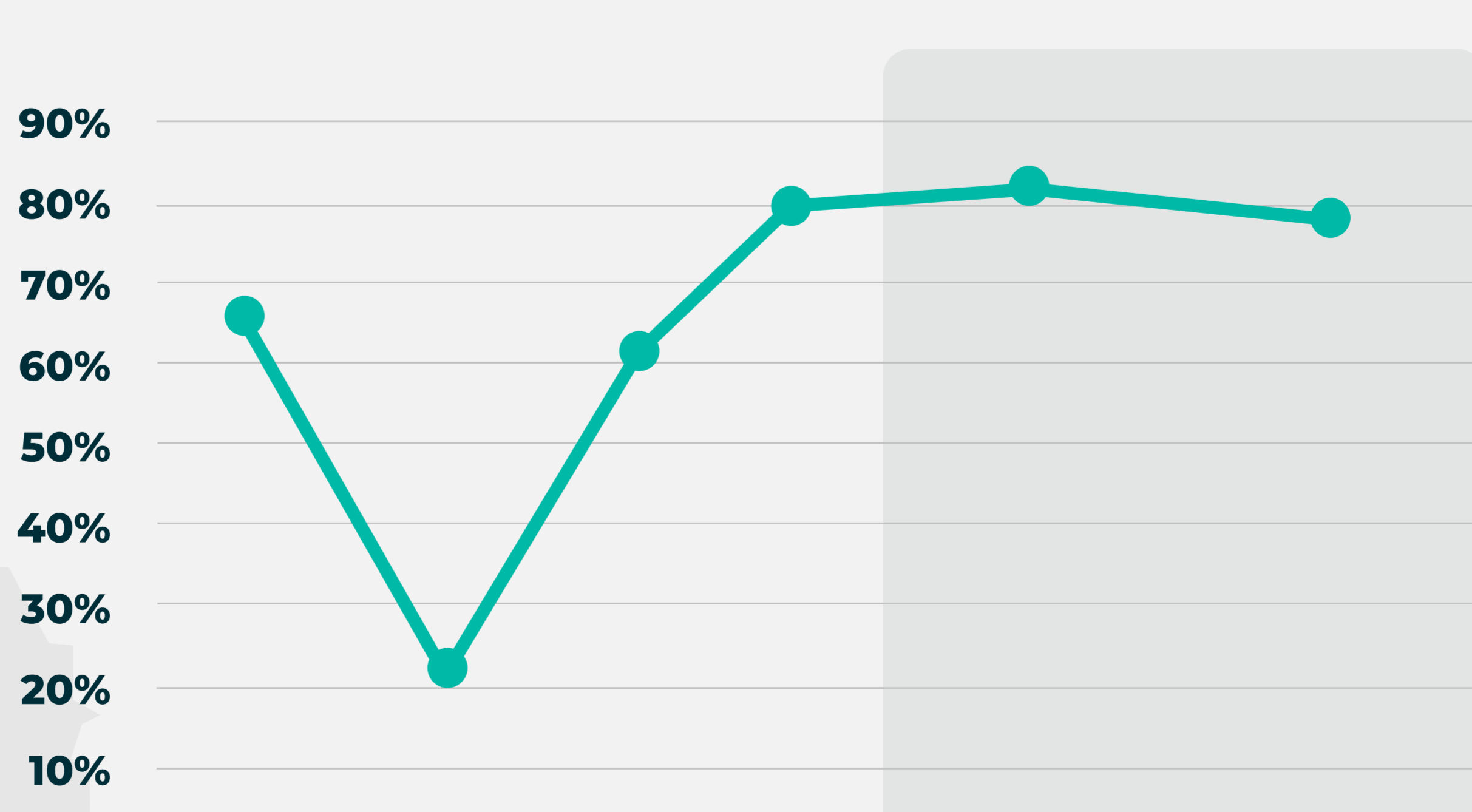
No. CRUCERISTAS: 42.307 Visitantes
 IMPACTO CIUDAD: \$ 23.787.990.469 COP
 No. TRIPULANTES: 19.941 Visitantes
 IMPACTO CIUDAD: \$ 6.411.574.411 COP

GASTO PROMEDIO CTG - ABRIL

No. CRUCERISTAS: \$ 562.270.79 COP
 No. TRIPULANTES: \$ 321.527.23 COP

Fuente: Sociedad Portuaria Regional de Cartagena (SPRC).

OCUPACIÓN HOTELERA



En relación al periodo comprendido entre (ENERO - ABRIL) del año 2023 disminuyen los niveles de ocupación a un 4% respecto al periodo en mención del año anterior.

Fuente: Asociación Hotelera Colombiana. (ASOTELCA)