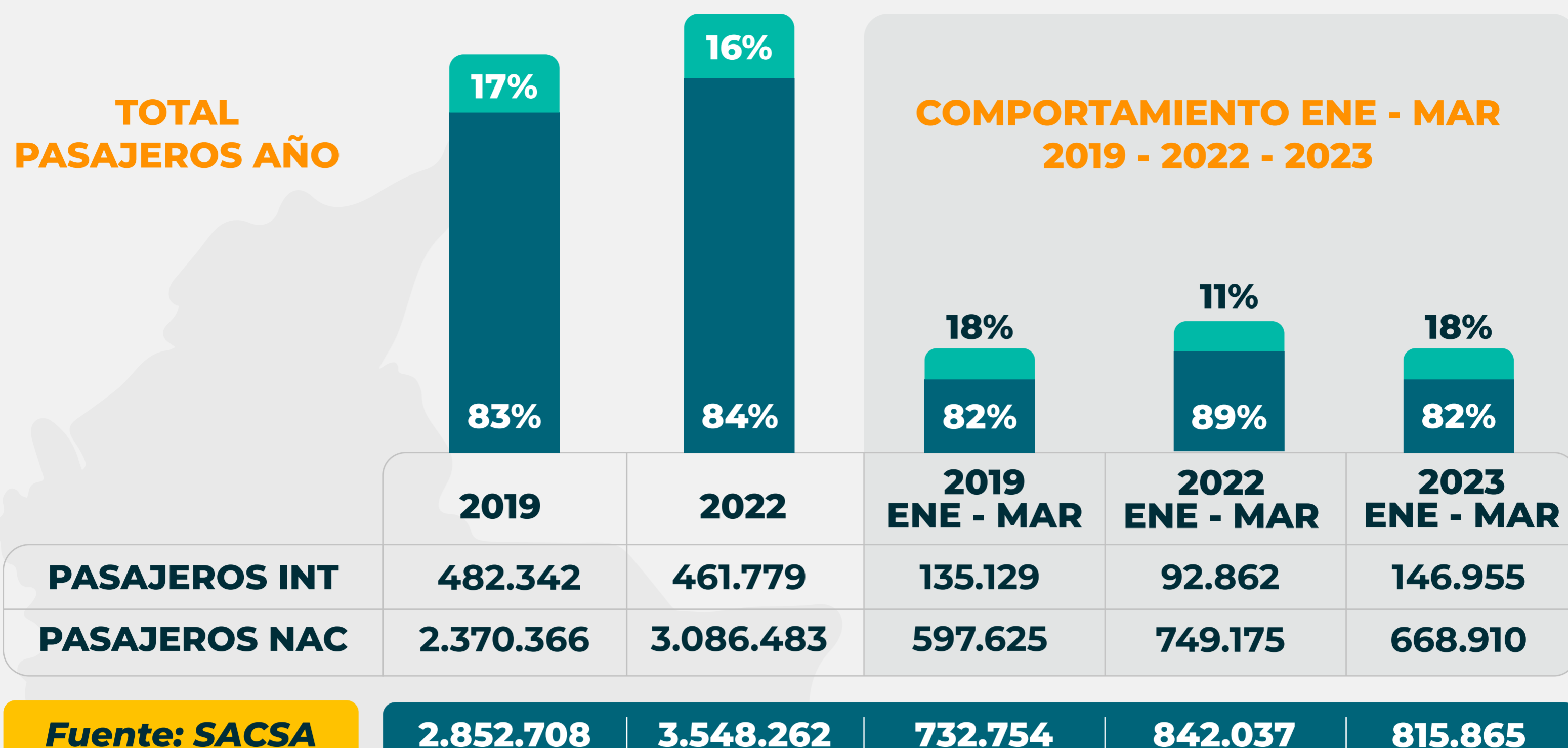


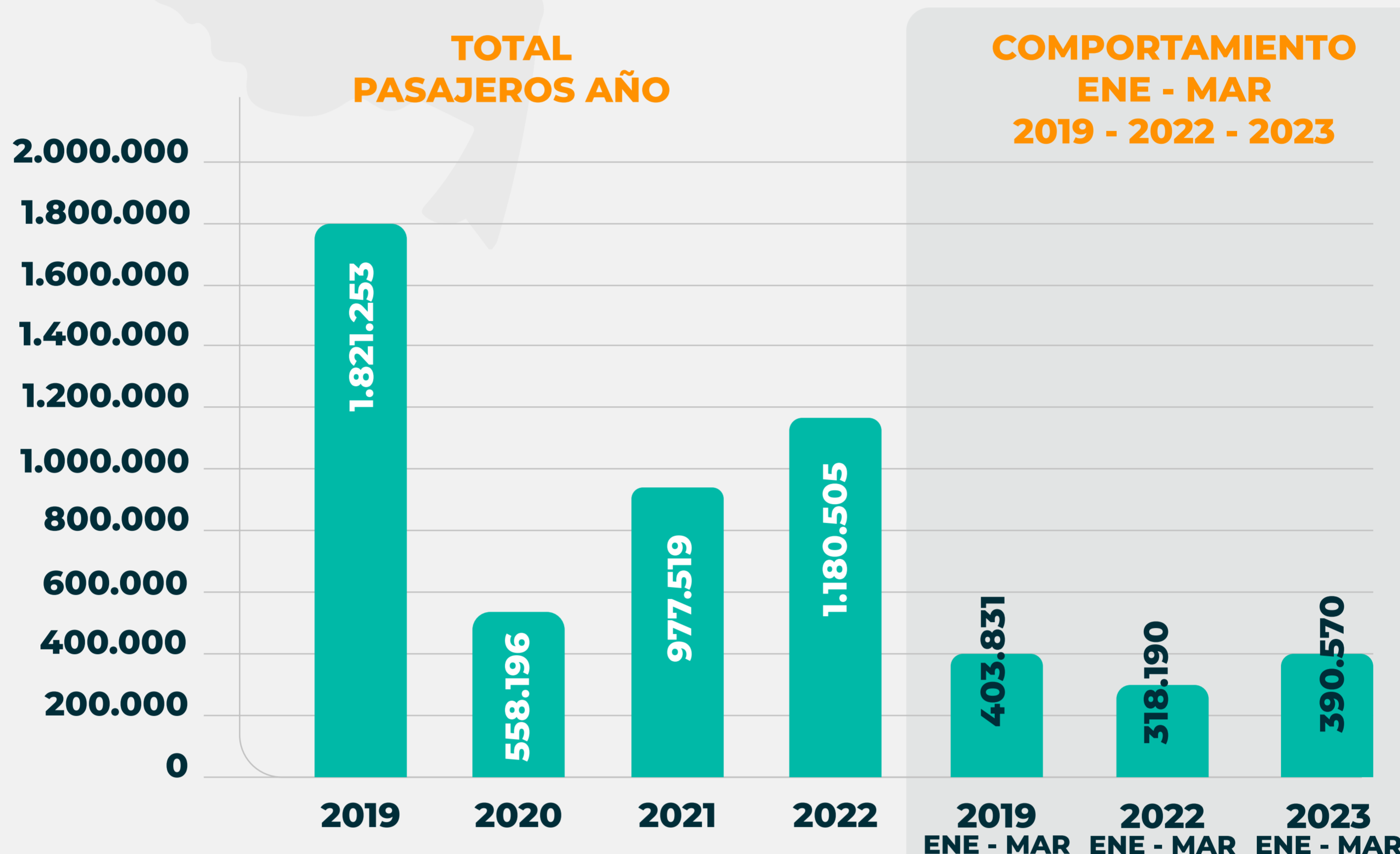
LLEGADA DE PASAJEROS VÍA AÉREA



↑ Aumento del 58% en respecto al año 2022 de pasajeros internacionales llegando al 18% del total de pasajeros recibidos.

↓ Disminución del 3,11% del total de movilizados respecto al primer trimestre de 2022.

LLEGADA DE PASAJEROS VÍA TERRESTRE



↑ Aumento del 22% del total de pasajeros movilizados respecto al mismo periodo del 2022. Ene-Feb y una Disminución del 3% respecto al primer trimestre de 2019.

CONECTIVIDAD AÉREA MARZO 2023

NACIONALES

Destino	Aerolínea	Frecuencias semanales
Bogotá	Avianca, LATAM, Wingo	199
Medellín	Avianca, LATAM	64
Cali	Avianca, LATAM	22
Pereira	Avianca, LATAM	6
San Andrés	LATAM, Wingo	12

INTERNACIONALES

Destino	Aerolínea	Frecuencias semanales
C.de Panamá	Copa Airlines	21
Miami	American Airlines, Avianca	17
Nueva York	jetBlue, Avianca	10
Ámsterdam	KLM	7
Fort Lauderdale	spirit	7
Lima	LATAM	7
San José	Avianca	4
Santo Domingo	arajet	5
Guayaquil	Avianca	6
Sau Paulo	Avianca	6
Santiago de Chile	Avianca	8

NOTA

- 27 de febrero, VIVA AIR anuncia la suspensión de sus operaciones.
 - 30 de marzo, ULTRA AIR anuncia la suspensión de sus operaciones.
- Los datos de frecuencia se ajustarán de acuerdo a las contingencias y se verán reflejados en el boletín del mes de abril.

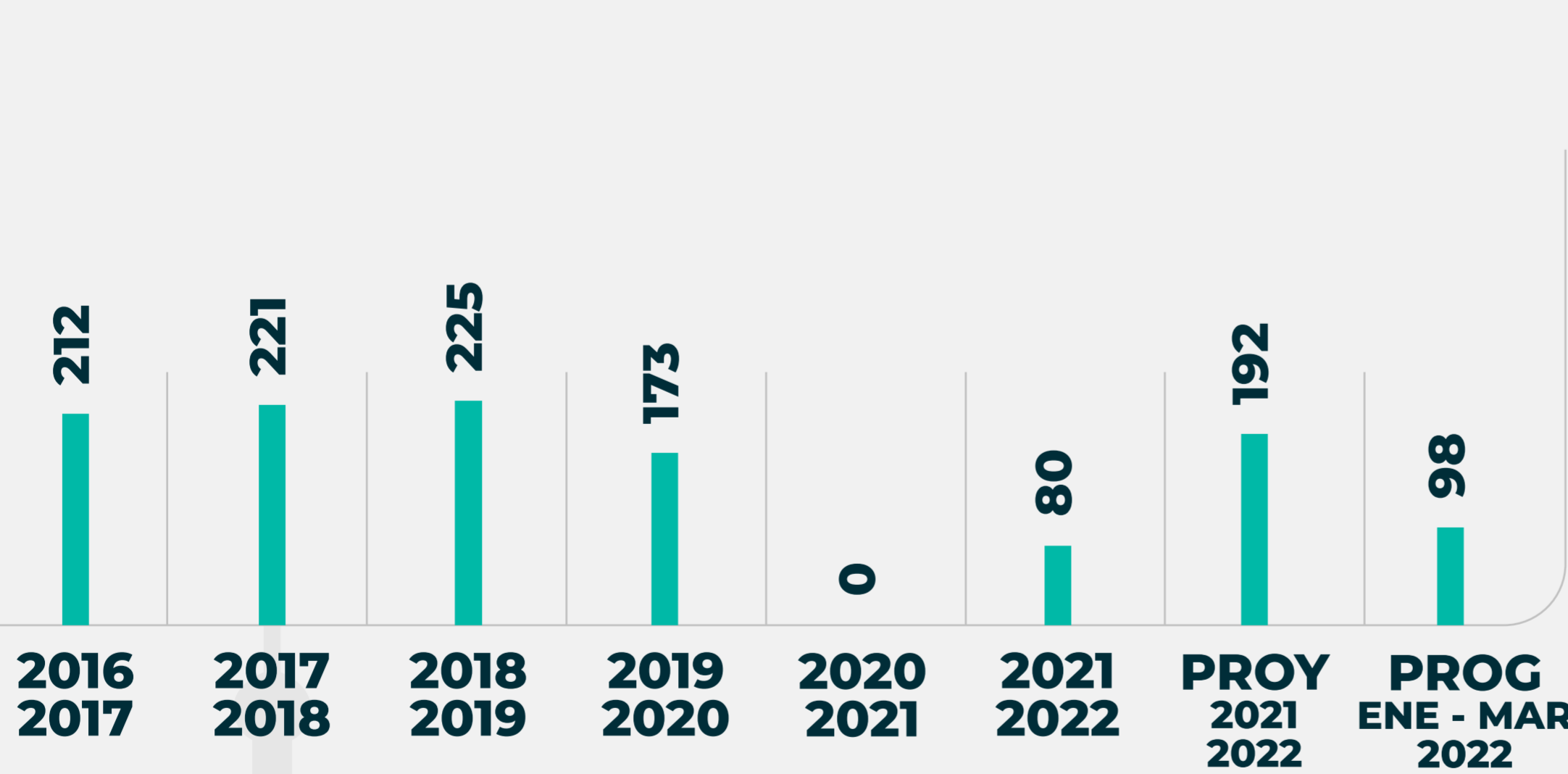
COMPARATIVO NO. FRECUENCIAS SEMANALES



FUENTE: INGRESO A PÁGINAS AEROLÍNEAS Y VERIFICACIÓN OFERTA DE VUELOS.

CONECTIVIDAD MARÍTIMA

NO. DE RECALADAS POR TEMPORADAS



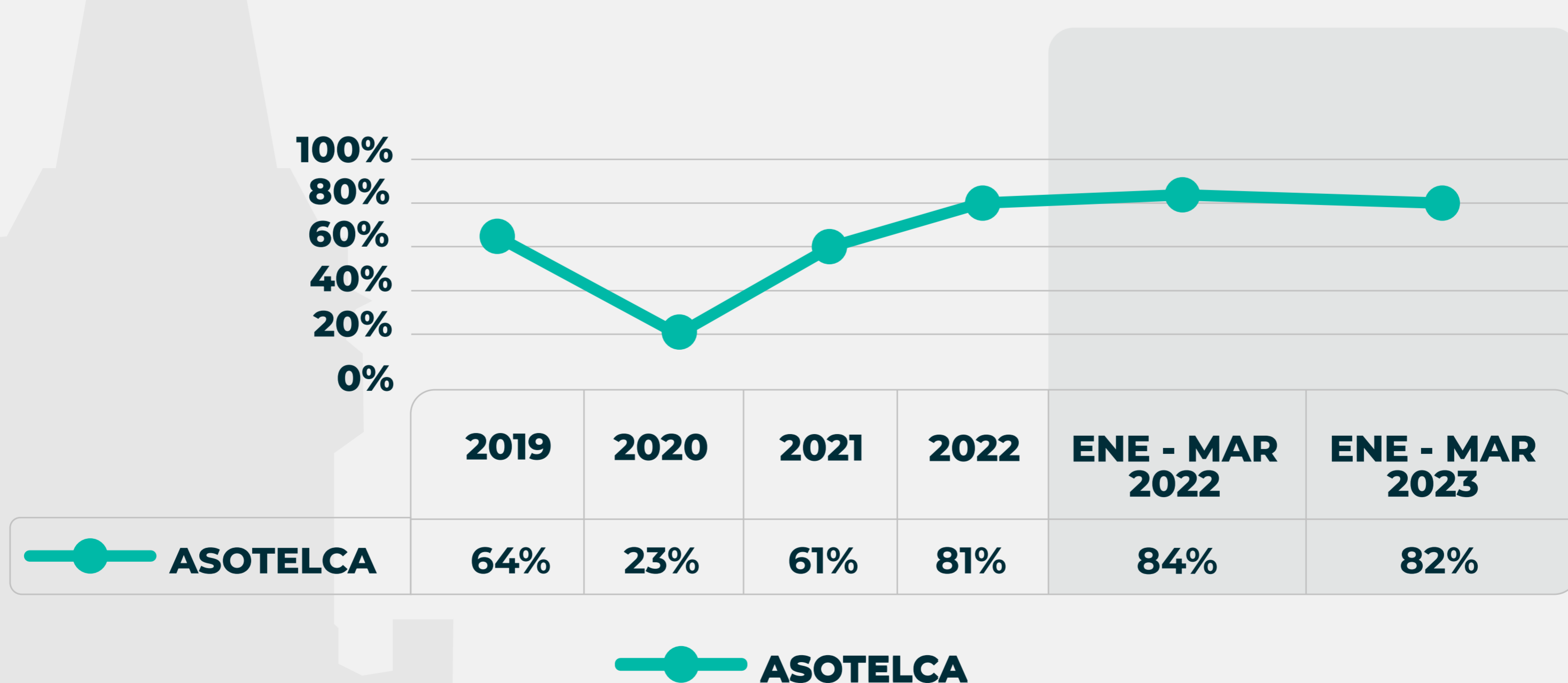
TEMPORADA 2022-2023

A corte de marzo 2023

- ✓ 31 recaladas en 21 días del mes.
- ✓ 4 pernотadas.
- ✓ 7 días de recaladas múltiples de 2, 3 y 4 cruceros.
- ✓ Total pasajeros proyectados: 70.321
- ✓ Total pasajeros abordó: 56.300

Fuente: SPRC

OCUPACIÓN HOTELERA



✓ En relación al período comprendido entre Enero y Marzo del año 2023, hubo una disminución de los niveles de ocupación hotelera de 2 puntos porcentuales, respecto al mismo período del año anterior.

Fuente: ASOTELCA